

# Proyecto Econos: Finanzas para mayores

[www.bancoeconos.org](http://www.bancoeconos.org)

 Economistas  
sin Fronteras



# Contenidos

## 3

<b>Ejercicio 1</b> - Consulta de saldo en cuenta	21
<b>Ejercicio 2</b> - Ver movimientos	23
<b>Ejercicio 3</b> - Consulta y descarga extracto	28
<b>Ejercicio 4</b> - Realizar transferencia	33
<b>Ejercicio 5</b> - Programar transferencia	37
<b>Ejercicio 6</b> - Activar - Desactivar una tarjeta	41
<b>Ejercicio 7</b> - Realizar una compra	45
<b>Ejercicio 8</b> - Realizar un Bizum	50

# **Ejercicio 1 - Consulta de saldo en cuenta**

# Cómo consultar nuestro saldo en la cuenta

Para acceder a nuestra cuenta, tendremos primero que entrar en la página web de nuestro banco y una vez allí, introducir nuestro usuario y contraseña:

1

Vamos a posición global.

The screenshot shows the top navigation bar of the Econos website. The bar is orange and contains the Econos logo on the left, followed by menu items: Inicio, Oficinas y cajeros, Contáctanos, Tienda, and Juego Phishing. Below this is a secondary navigation bar with items: Posición Global (highlighted with a red box), Cuentas, Tarjetas, Préstamos, Ahorro, and Inversión. Below the navigation bar, there is a section titled 'Información de mis productos' with a sub-section 'Mis cuentas bancarias' which states 'Actualmente tienes contratadas las siguientes cuentas:'. A red arrow points from the 'Posición Global' menu item to the 'Mis cuentas bancarias' section.

2

En el resumen de productos nos mostrará el saldo de nuestra cuenta.

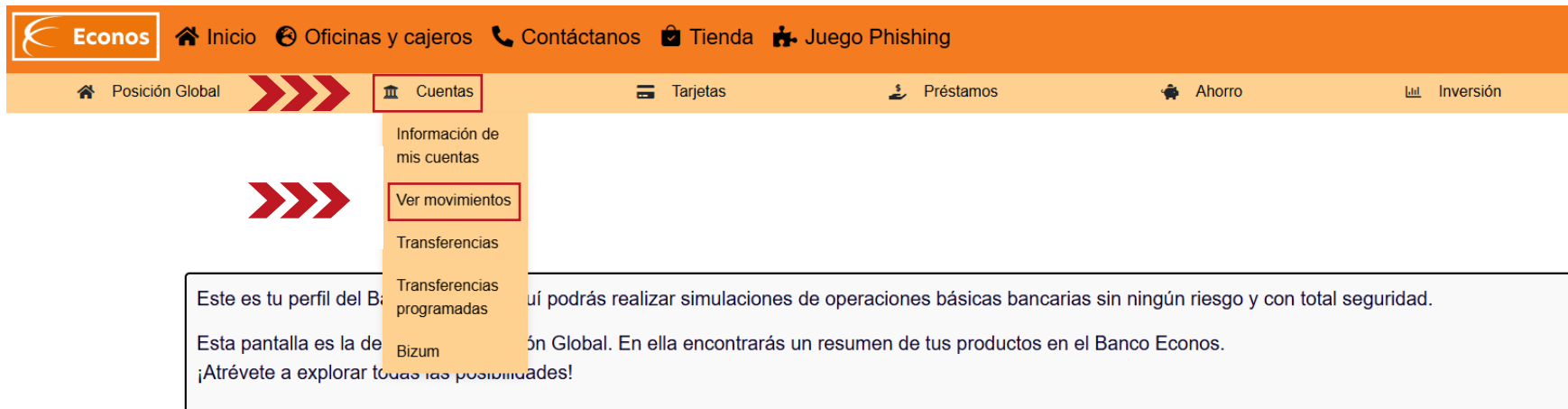


The screenshot shows a blue card titled 'Mi cuenta corriente'. It displays the IBAN number 'ES \*\* \*\*\*\* \*\* \* 0461'. The current balance is shown as 'Saldo: 4.511,61 €' (highlighted with a red box) and the available balance is 'Saldo disponible: 4.511,61 €'.

# **Ejercicio 2 - Ver movimientos**

# Ver y buscar movimientos en cuenta

1. En la vista de productos nos vamos al desplegable de cuentas y pinchamos en **“Buscar movimientos”**.



# Ver y buscar movimientos en cuenta

2. En el panel de búsqueda podemos introducir el concepto e incluso buscar en un intervalo de fechas, o las dos cosas. Por ejemplo:

**Concepto:** "factura internet"  
**Desde:** 01/01/2021  
**Hasta:** 31/12/2021.

The screenshot shows the Eonos mobile application interface. At the top is a navigation bar with the Eonos logo and menu items: Inicio, Oficinas y cajeros, Contáctanos, Tienda, and Juego Phishing. Below this is a secondary bar with icons for Posición Global, Cuentas, Tarjetas, Préstamos, Ahorro, and Inversión. The main content area is divided into two parts. The top part, titled 'Visor de movimientos', contains search filters for 'Concepto', 'Desde', and 'Hasta', each with a corresponding input field, and a blue 'Búsqueda de movimientos' button. The bottom part shows a list of transactions with columns for Fecha, Cantidad, Concepto, and Saldo. Red arrows and numbers 2 and 3 point to the search filters and the transaction list, respectively.

Fecha:	Cantidad:	Concepto:	Saldo:
9/1/2025	-4,30 €	Compra Tienda Setem Cacao Instantáneo BIO	4 511,61 €
17/12/2024	-4,50 €	Compra Tienda Setem Crema de cacao y avellanas	4 515,91 €
10/12/2024	100,00 €	Bizum: camisa	4 520,41 €

3. En la vista de la cuenta podemos ver los datos de los movimientos de los 3 últimos meses por orden temporal, desde el más reciente (arriba) al más antiguo (abajo).

## Ver y buscar movimientos en cuenta

4. En el panel de búsqueda podemos introducir un concepto y pinchando en buscar nos filtrará sólo los conceptos que coincidan.

**Visor de movimientos**

Concepto:  Desde:  Hasta:   4

 4

7/10/2021	Concepto:	Factura Internet
-40,00 €	Saldo:	2.437,00 €

 5

5. Para ver movimientos de más de 3 meses de antigüedad pincharemos en “movimientos anteriores”.



## Ver y buscar movimientos en cuenta

6. Si buscamos o vemos movimientos de más de 3 meses el banco nos pedirá un código de verificación. Lo introduciremos y pincharemos en aceptar.

*En Banco Ecos nos saldrá el código en la pantalla simulando que nos llega al teléfono móvil.*

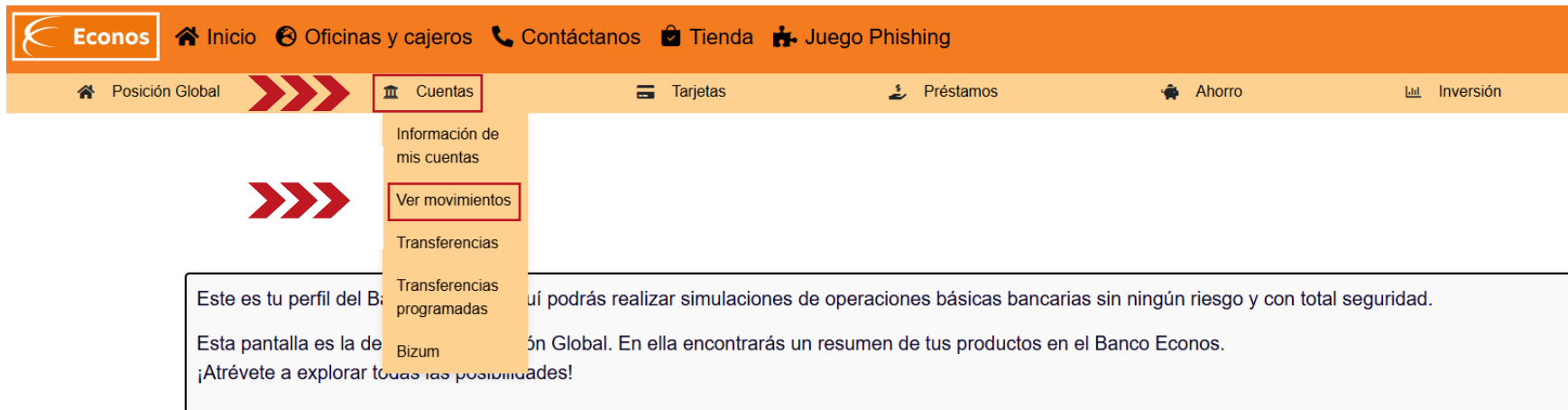
The screenshot shows the Banco Ecos mobile application interface. At the top, there is a navigation bar with the Ecos logo and menu items: Inicio, Oficinas y cajeros, Contáctanos, Tienda, and Juego Phishing. Below this is a secondary navigation bar with icons for Posición Global, Cuentas, Tarjetas, Préstamos, Ahorro, Inversión, and Seguros. The main content area displays a list of transactions with columns for Fecha, Cantidad, Concepto, and Saldo. A modal window titled 'Alerta' is overlaid on the transactions, asking the user to 'Introduce el número que te hemos mandado vía SMS:' with the number '3083' entered in a text field. A red arrow points from the transaction dated 20/11/2024 to the alert. Another red arrow points from the 'Aceptar' button in the alert to the bottom right of the screen. In the bottom right corner, there is a simulated SMS notification window showing the number '3083'. At the bottom of the screen, there is a footer with the text 'PROYECTO ECONOS', 'ECONOMISTAS SIN FRONTERAS', and 'PARTICIPANTES'.

Fecha:	Cantidad:	Concepto:	Saldo:
29/11/2024	-100,00 €	Regalo navidad	4.430,41 €
22/11/2024	-5,00 €	Bizum: entradas cine	4.530,41 €
22/11/2024	400,00 €	Bizum: ENTRADAS	4.535,41 €
20/11/2024	-43,00 €	Bizum: regalo navidad	4.135,41 €
19/11/2024	254,00 €	Bizum: REGALO DE NAVIDAD	4.178,41 €

# Ejercicio 3 - Consulta y descarga extracto

## Consulta y descarga extracto

1. En la vista de productos nos vamos al desplegable de cuentas y pinchamos en **“Buscar movimientos”**.



## Consulta y descarga extracto

2. En la vista de la cuenta podemos ver los datos de los movimientos. Pinchando en cualquiera de ellos accedemos a más información sobre ese movimiento.

Fecha	Cantidad	Concepto
9/1/2025	-4,30 €	Compra Tienda Setem Cacao Instantáneo BIO
17/12/2024	-4,50 €	Compra Tienda Setem Crema de cacao y avellanas
10/12/2024	100,00 €	Bizum: camisa

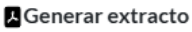
## Consulta y descarga extracto

3. En el visor vemos más información sobre el movimiento que hemos seleccionado. Para ver el extracto del movimiento pinchamos en el icono de generar extracto.

Concepto:  Desde: dd/mm/aaaa  Hasta: dd/mm/aaaa

Búsqueda de movimientos

Fecha:	9/1/2025	Concepto:	Compra Tienda Setem Cacao Instantáneo BIO
Cantidad:	-4,30 €		
Fecha:	17/12/2024	Concepto:	Compra Crema de cacao y avellanas
Cantidad:	-4,50 €		
Fecha:	10/12/2024	Concepto:	Compra Tienda Setem Cacao Instantáneo BIO
Cantidad:	100,00 €	Saldo:	4.511,61 €
		Número:	001-SETEM
Fecha:	2/12/2024	Concepto:	Bizum: Pago actividad
Cantidad:	-5,00 €	Saldo:	4.420,41 €

**Movimiento**   

Fecha: 9/1/2025 Concepto: Compra Tienda Setem Cacao Instantáneo BIO

Cantidad: -4,30 € Saldo: 4.511,61 €

Nombre: SETEM Número: 001-SETEM

## Consulta y descarga extracto

4. En el visor vemos más información sobre el movimiento que hemos seleccionado. Para descargarlo pinchamos en el botón de descargar. De esa forma podemos guardarlo en el ordenador, enviarlo por email, etc.

Concepto:  Desde:  Hasta:

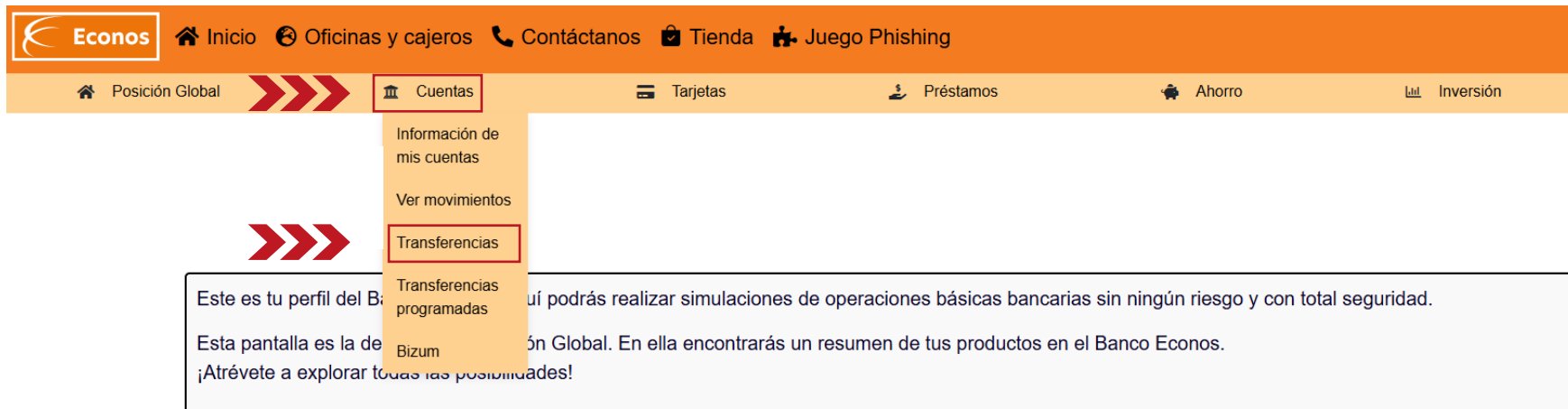
[Búsqueda de movimientos](#)

Fecha:	9/1/2025			am Cacao Instantáneo BIO		
Cantidad:	-4,30 €					
Fecha:	17/12/2024	Fecha:	9/1/2025	Concepto:	Compra Tienda Setem Cacao Instantáneo BIO	am Crema de cacao y avellanas
Cantidad:	-4,50 €	Cantidad:	-4,30 €	Saldo:	4.511,61 €	
Fecha:	10/12/2024	Nombre:	SETEM	Número:	001-SETEM	
Cantidad:	100,00 €					
Fecha:	2/12/2024					ad
Cantidad:	-5,00 €	Saldo:			4.420,41 €	

# **Ejercicio 4 - Realizar transferencia**

# Realizar una transferencia

1. En la vista de productos nos vamos al desplegable de cuentas y pinchamos en **“Transferencias”**.





# Realizar una transferencia

2. El banco nos pedirá siempre estos datos para realizar la transferencia:

**IBAN**  
**Titular**  
**Importe**  
**Concepto**

Una vez introducidos pinchamos en **“realizar transacción”**.

En Banco Econos podemos ver los datos de nuestra clase para poder practicar.



### Realizar transferencia

Transferencia

Programar transferencia

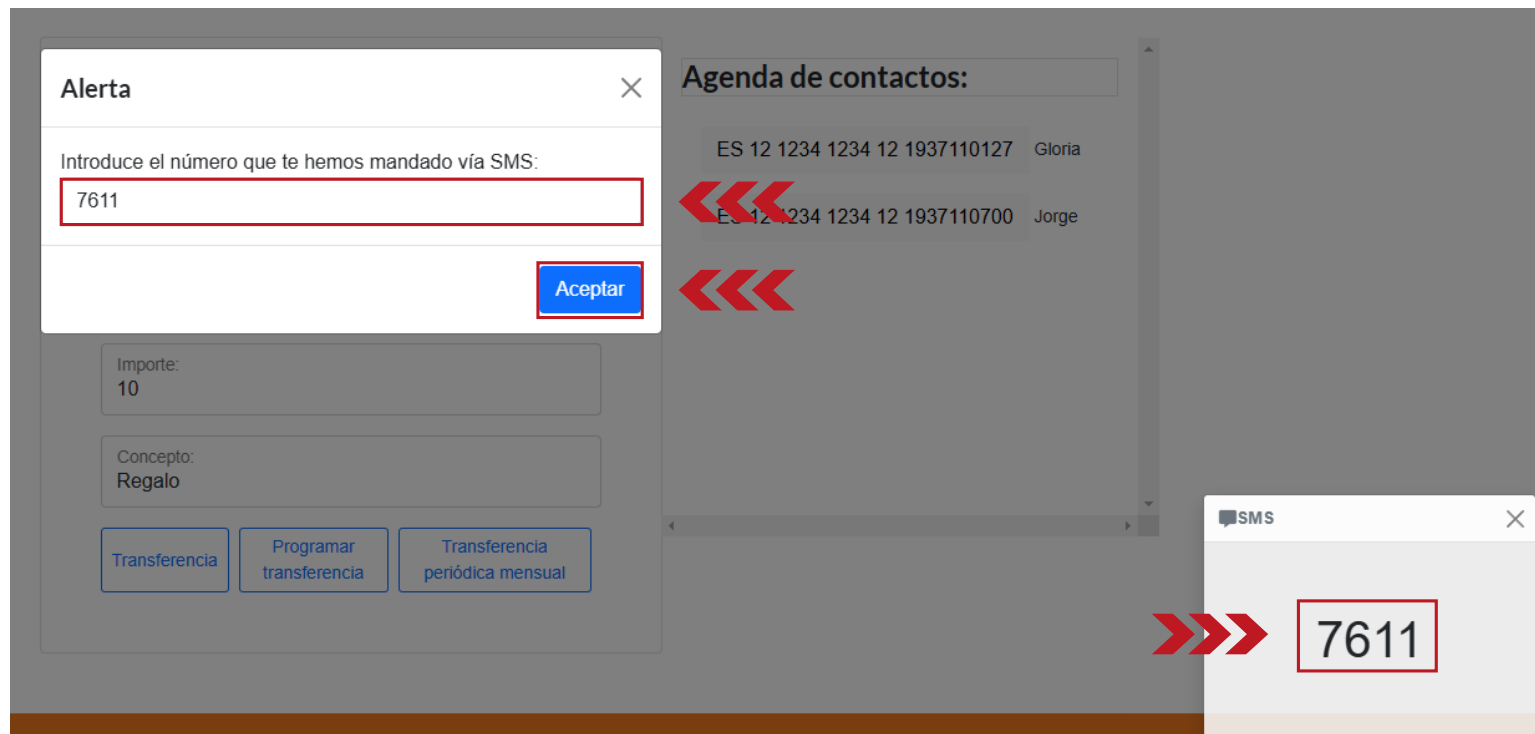
Transferencia periódica mensual

#### Agenda de contactos:

ES 12 1234 1234 12 1937110127	Gloria
ES 12 1234 1234 12 1937110700	Jorge

## Realizar una transferencia

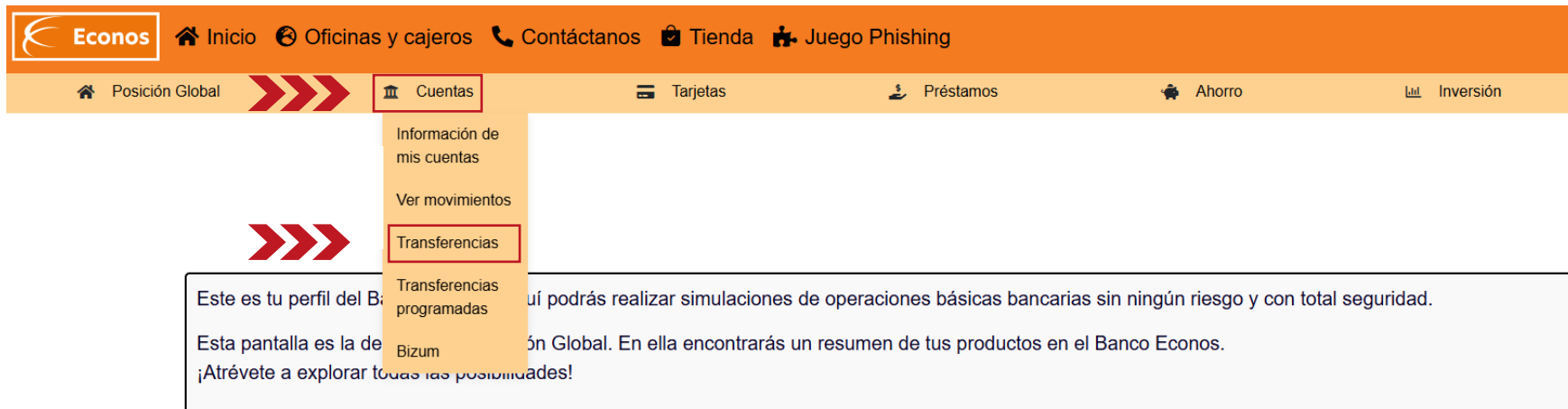
3. El banco nos pedirá un código de verificación. Lo introduciremos y pincharemos en aceptar.  
*En Banco Econos nos saldrá el código en la pantalla simulando que nos llega al teléfono móvil.*



# Ejercicio 5 - Programar transferencia

# Programar una transferencia

1. En la vista de productos nos vamos al desplegable de cuentas y pinchamos en **“Transferencias”**.



# Programar una transferencia

2. Para programar pinchamos en **“programar transacción”** y tendremos una casilla adicional en donde introducir la fecha futura de la transferencia.

Después de rellenar las 5 casillas pinchamos en **“realizar transacción”**. Posteriormente nos pedirá el código de verificación.

En Banco Econos podemos ver los datos de nuestra clase para poder practicar.

**Realizar transferencia**

IBAN:  
ES1212341234121937110127

Titular:  
Gloria

Importe:  
10

Concepto:  
Regalo

Fecha:  
01/03/2025

Transferencia   Programar transferencia   Transferencia periódica mensual

**Agenda de contactos:**

- ES 12 1234 1234 12 1937110127 Gloria
- ES 12 1234 1234 12 1937110700 Jorge

## Programar una transferencia

3. También podemos programar una transacción mensual que se repita todos los meses pinchando en **“transacción periódica mensual”**. Tendremos una casilla donde introducir el día del mes que queremos se realice.

Después de rellenar las 5 casillas pinchamos en **“realizar transacción”**. Posteriormente nos pedirá el código de verificación.

En Banco Econos podemos ver los datos de nuestra clase para poder practicar.

### Realizar transferencia

IBAN:  
ES1212341234121937110127

Titular:  
Gloria

Importe:  
10

Concepto:  
Regalo

Día:  
1

Transferencia
Programar transferencia
Transferencia periódica mensual

### Agenda de contactos:

ES 12 1234 1234 12 1937110127 Gloria

ES 12 1234 1234 12 1937110700 Jorge

# Ejercicio 6 - Activar y desactivar una tarjeta

# Activar/desactivar una tarjeta

1. En la vista de productos nos vamos al desplegable de tarjetas y pinchamos en “Activar/desactivar tarjeta”.



## Información de mis productos

### Mis cuentas bancarias

Actualmente tienes contratadas las siguientes cuentas:

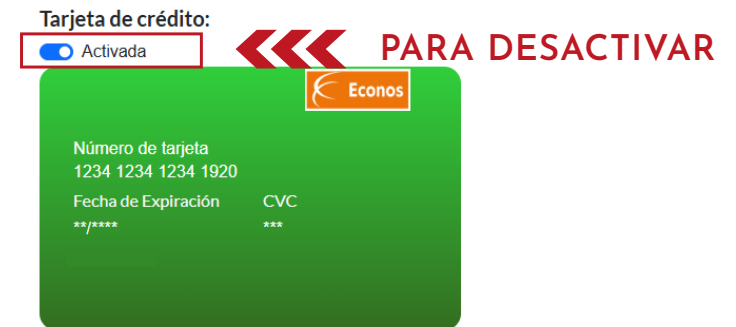


# Activar/desactivar una tarjeta

2. Para **activar una tarjeta** pinchamos en el botón al lado de la palabra “desactivada”.



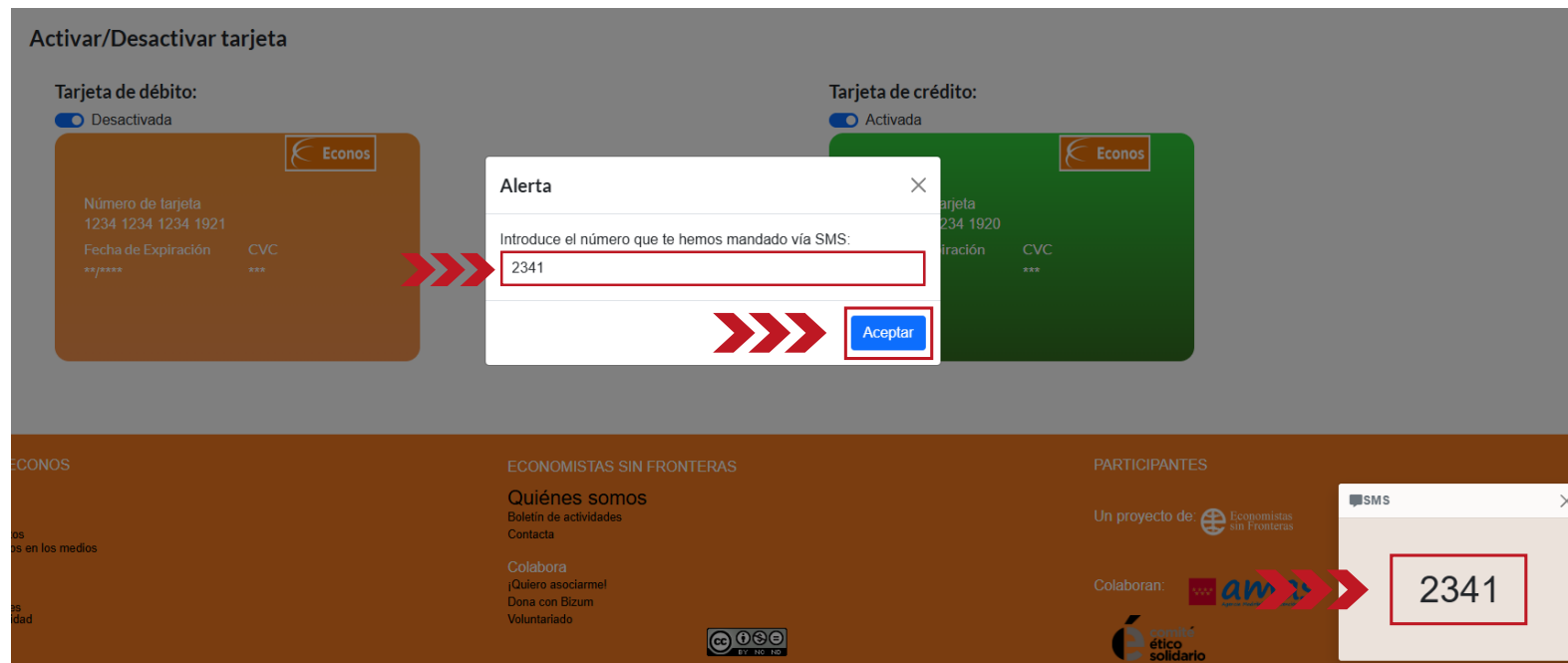
## Activar/Desactivar tarjeta



Nota: para **desactivar una tarjeta**, pinchamos en el mismo botón de una tarjeta que ya esté activada previamente.

## Activar/desactivar una tarjeta

3. El banco nos pedirá un código de verificación. Lo introduciremos y pincharemos en aceptar.  
*En Banco Econos nos saldrá el código en la pantalla simulando que nos llega al teléfono móvil.*



# **Ejercicio 7 - Realizar una compra**






## Realizar una compra

1. En la pantalla principal, pinchamos para entrar en la **tienda**.



# Realizar una compra

2. Elegimos cualquier producto para comprar. Por ejemplo Crema de cacao y le damos al **botón de comprar**.

SETEM  Posición Global  Tienda  Oficinas y cajeros  Contáctanos  Juego Phishing

**Cacao Instantáneo BIO**



**4.3 €**

Cacao Instantáneo azucarado.  
Procedente de Agricultura  
Ecológica y de Comercio Justo...

[Comprar](#)

**Crema de cacao y avellanas**



**4.5 €**

Nuestra crema de cacao con  
avellanas y leche contiene un  
12% de avellanas y está...

[Comprar](#) 

## Realizar una compra

3. Una vez elegida la cantidad pinchamos en realizar pago.

4. Para pagar debemos introducir los datos de una sola tarjeta en los campos requeridos.

**Número de tarjeta**  
**Fecha de caducidad/expiración**  
**CVC/CVV**

Una vez introducimos damos a pagar.

**Crema de cacao y avellanas**  
 Nuestra crema de cacao con avellanas y leche contiene un 12% de avellanas y está elaborada con exquisito cacao de Ghana y azúcar de caña de Costa Rica, cultivados según los criterios de Comercio Justo. Envase de 400 g.

Cantidad:

Precio: **4.5 €**

[Realizar pago](#)

### Mis Tarjetas

Tarjeta de débito:

**Número de tarjeta**

1234 1234 1234 1921

Fecha de Expiración CVC

05/2025 364

Óscar S. M.

Tarjeta de crédito:

**Número de tarjeta**

1234 1234 1234 1920

Fecha de Expiración CVC

09/2025 902

Óscar S. M.

### Pasarela de pago seguro

**Número de tarjeta**

Mes de caducidad Año de caducidad CVC

## Realizar una compra

5. El banco nos pedirá un código de verificación. Lo introduciremos y pincharemos en aceptar.  
*En Banco Econos nos saldrá el código en la pantalla simulando que nos llega al teléfono móvil.*

The screenshot displays the 'Mis Tarjetas' (My Cards) section of the Econos app. It features two cards: a debit card (Tarjeta de débito) and a credit card (Tarjeta de crédito). Both cards show the number 1234 1234 1234 and the expiration date 05/2025. The debit card has a CVC of 364, and the credit card has a CVC of 902. Below the cards is a 'Pasarela de pago seguro' (Secure payment gateway) section with a 'Pagar' (Pay) button. A modal alert titled 'Alerta' is overlaid on the screen, asking the user to 'Introduce el número que te hemos mandado vía SMS:' (Enter the number we sent you via SMS:). The number '2247' is entered in the input field, and the 'Aceptar' (Accept) button is highlighted. In the bottom right corner, an SMS notification window shows the number '2247'.

Mis Tarjetas

Tarjeta de débito:

Número de tarjeta  
1234 1234 1234 1921  
Fecha de Expiración CVC  
05/2025 364

Tarjeta de crédito:

Número de tarjeta  
1234 1234 1234 1920  
Fecha de Expiración CVC  
09/2025 902

Alerta

Introduce el número que te hemos mandado vía SMS:

2247

Aceptar

Mes de caducidad Año de caducidad CVC  
05 2025 364

Pagar

SMS

2247

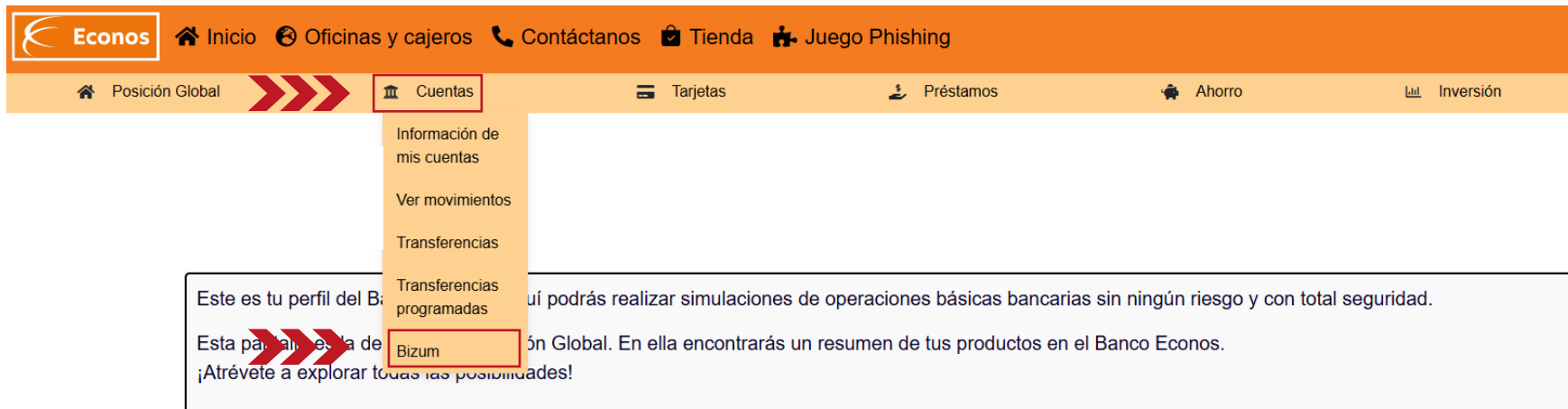
Ejemplos de productos reales facilitados por la tienda de [Comercio Justo Setem](#).

# **Ejercicio 8 - Realizar un Bizum**



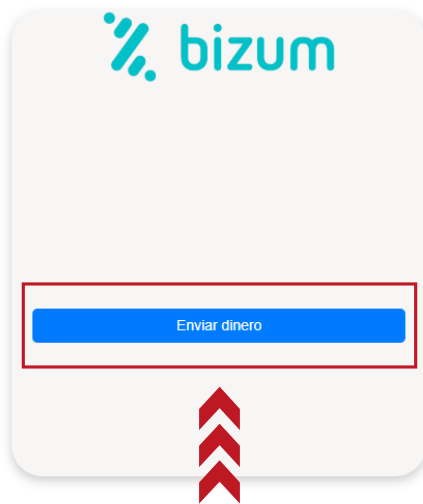
# Realizar un Bizum

1. En la vista de productos nos vamos al desplegable de cuentas y pinchamos en "Bizum".



## Realizar un Bizum

2. Pinchamos en “**Enviar dinero**”.




3. Podemos pinchar en un contacto de la agenda o introducir otro número de móvil. Como ejemplo pinchamos en agenda.



## Realizar un Bizum

4. Pinchamos en uno de nuestros contactos.



5. Elegimos el importe que queremos enviar en euros y pinchamos **continuar**.



## Realizar un Bizum

6. Elegimos un **concepto** para el bizum y pinchamos **continuar**.

The screenshot shows the Bizum app interface with the title "Añade información sobre el envío". Below the title is a text input field containing the word "Regalo". Underneath the input field are two buttons: a grey "Volver" button and a blue "Continuar" button. A red double-headed arrow points upwards from the bottom of the screen towards the "Continuar" button.

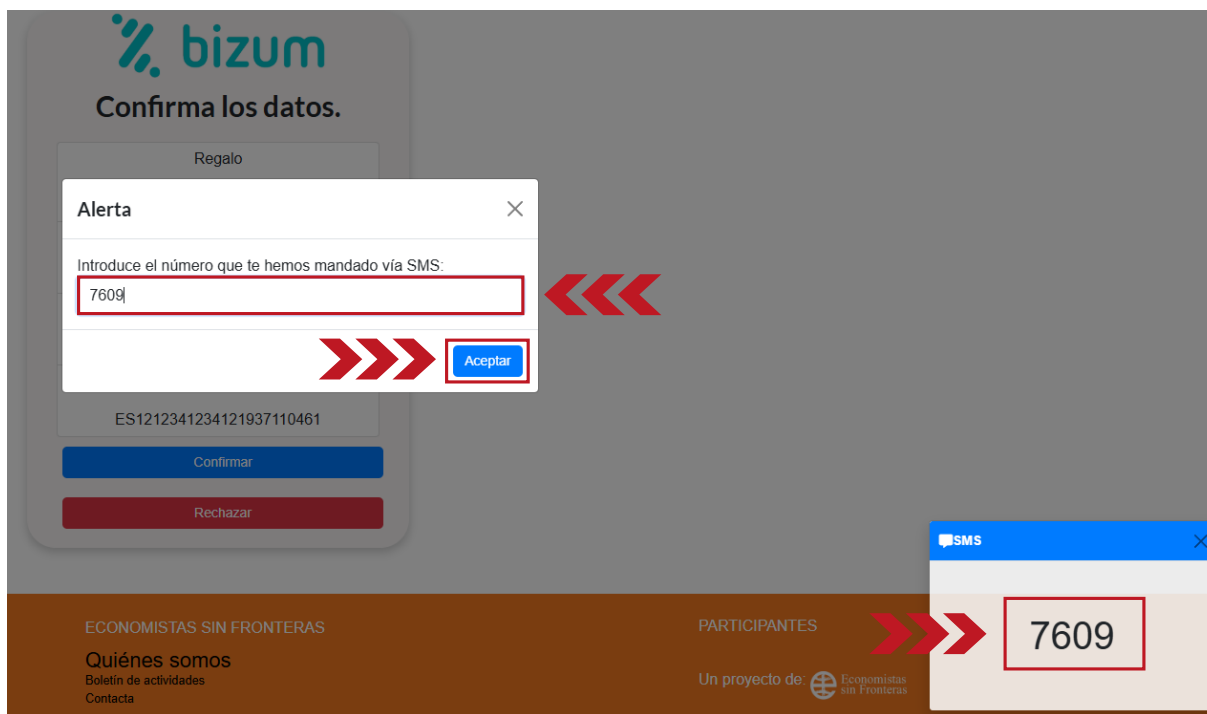
7. **Comprobamos todos los datos** y damos a confirmar.

The screenshot shows the Bizum app interface with the title "Confirma los datos.". Below the title is a list of payment details: "Regalo" with a value of "10 €", "Envío para" with the name "Gloria G.", "Móvil" with the number "665 12 248", and "De la cuenta" with the account number "ES1212341234 21937110461". At the bottom of the screen are two buttons: a blue "Confirmar" button and a red "Rechazar" button. A red double-headed arrow points downwards from the "Móvil" field towards the "Confirmar" button.

## Realizar un Bizum

8. El banco nos pedirá un código de verificación. Lo introducimos y damos a aceptar.

*En Banco Econos nos saldrá el código en la pantalla simulando que nos llega al teléfono móvil.*



# Proyecto ECONOS: finanzas para mayores

[www.bancoeconos.org](http://www.bancoeconos.org)

---



**Economistas  
sin Fronteras**

Área de Responsabilidad Social  
Corporativa e Inversiones Éticas

---

**GLORIA GONZÁLEZ**

[gloria.gonzalez@ecosfron.org](mailto:gloria.gonzalez@ecosfron.org)

665 717 248

**ÓSCAR SIERRA**

[oscar.sierra@ecosfron.org](mailto:oscar.sierra@ecosfron.org)

623 260 741

---

[www.ecosfron.org](http://www.ecosfron.org)